



BLACKBOARD

TURNITIN KULLANIM KILAVUZU

//ÖĞRENCİ

İntihal akademik suçtur ve öğrenciler açısından ciddi ahlaki sorumluluk ve hukuki sonuçlar yaratır. Bu nedenle öğrencilerin, çalışmalarında yer alan kaynakları referans göstermeleri gerekir. Öğrenciler, akademik çalışmalarında yer verdikleri tüm kaynakları alıntılmalı ve kaynak kullanma kurallarına uymalıdır. Çalışmanın her aşamasında bilimsel araştırma ve yayın etiği kurallarına uyulmalıdır. Bu konuda Üniversitelerarası Kurul Bilimsel Araştırma ve Yayın Etiği Yönergesinde yer verilen aykırı eylemler ve ihtilal türleri dikkatle okunmalı, bu tür hatalar yapılmamalıdır. Öğrenciler çalışmalarında bilerek veya bilmeyerek yapılan tüm hatalardan her koşulda sorumludur.

Bu bağlamda 06.07.2022 tarihli Senato kararı gereği; her öğrenci, Fenerbahçe Üniversitesi kütüphanesinin önerdiği yazılım desteği ile ilgili çalışmanın yürütüldüğü dersin sorumlu öğretim elemanına ilgili çalışma için belirlenen kurallar dahilinde "Benzerlik Raporu" olarak teslim etmek zorundadır. Aksi durumda ilgili öğretim elemanı çalışmayı değerlendirmez. Bu durumda tüm sorumluluk öğrenciye aittir.

Benzerlik Raporunda benzerlik oranı; ön lisans, lisans ve lisansüstü düzeylerde dersler kapsamında öğrencilerden istenen yazılı çalışmalarda kaynakça ve özet (varsa) hariç en fazla %30 seviyesinde olabilir. Benzerlik raporunda benzerlik oranının belirtilen azami seviyede olması tek başına intihal olmadığı anlamına gelmez. Çalışmaların yazımında esasen bilimsel atıf, alıntı ve etik usullerine uyulması gerekmektedir.



Kurslar



← 2021-2022 - Spring

Mevcut Kurslar →



Etkinlik Akışı



Kurslar <<1



Organizasyonlar



Takvim



İletiler



Notlar



Araçlar



Oturumu Kapat



Kurslarınızda arayın

Filtre

Tüm Kurslar ▾

25 ▾

öge/sayfa

2021-2022-0-00000-0

Ders Kodu- Ders Adı Orijinal Kurs Görünümü

<<2



1

Sisteme giriş yapıldıktan sonra "Kurslar" sekmesine tıklanır.

2

İlgili ders seçilir.



Giriş Sayfası

Giriş Sayfası
İçerik <<3
Tartışmalar
Gruplar
Araçlar
Yardım
sanalsınıf

Giriş Sayfası

Duyurularım

Son 7 günde Ders veya Organizasyon Duyuru gönderilmedi.

[daha fazla duyuru...](#)


Görevlerim

Görevlerim:

Yapılması gereken hiçbir görev yok.

[daha fazla görev...](#)


Neler Yeni

 Eylemler ▾

▶

Dikkat Edilmesi Gerekenler


Yapılacak



Süresi Geçen Ne

▶ [Tüm Öğeler \(2\)](#)

Süresi Bitmek Üzere Olan Ne

Tarih Seç: 

▼ [Bugün \(0\)](#)

▶ [Yarın \(0\)](#)

▶ [Bu Hafta \(0\)](#)

▶ [Gelecek \(0\)](#)

Uyarılar

3
İlgili derse giriş yapıldıktan sonra "İçerik" sekmesine tıklanır.

The screenshot displays a web application interface. On the left, there is a dark sidebar menu with the following items: Giriş Sayfası, İçerik, Tartışmalar, Gruplar, Araçlar, Yardım, and sanalsınıf. The main content area is titled "İçerik" and contains a list of items. The first item is "Ödev Teslim <<4", where "4" is a large blue number. Below this, there are several empty rows in the list.

4

Ödevin teslim edileceği başlığa tıklanır.



> Ödev Teslim ? <<5

Talimatlar

Ödev PDF formatında yüklenmelidir.

Başlangıç Tarihi

22 Ağu 2022 15:34 +03

Teslim Tarihi

09 Eyl 2022 15:34 +03

Geribildirim Yayınlandığı Tarih

29 Ağu 2022 15:34 +03

Maks. Puan

100

İlave Ayarlar

- ✓ Similarity reports are available immediately after submission.
- ✗ Yeniden gönderiye izin verilmiyor
- ✗ Geç gönderilere izin verilmiyor

Gönderiyi Yükle

<<6

5

Ödevin başlığına tıklandığında ödevle dair detaylara ulaşılır.

6

"Gönderiyi Yükle" butonuna tıklanır.





> Ödev Teslim ?

Talimatlar

Ödev PDF formatında yüklenmelidir.

Başlangıç Tarihi

22 Ağu 2022 15:34 +03

Teslim Tarihi

09 Eyl 2022 15:34 +03

Geribildirim Yayınlandığı Tarih

29 Ağu 2022 15:34 +03

Maks. Puan

100

Dosyayı Gönder x

Yükle Gözden Geçir Tamamla

Gönderiyi Yükle Metin Girişi Bulut Gönderi

Sürükleyip bırakın veya cihazınızdan bir dosya seçin.

Gönderi Başlığı Ad-SOYAD-1.pdf

Gönderi Dosyası Dosya Seç <<7

Yükle ve Gözden Geçir <<8

Gönderiyi Yükle

7

"Dosya Seç" butonuna tıklanır ve yüklenecek dosya seçilir.

8



Ödev yüklemesi tamamlandıktan sonra "Yükle ve Gözden Geçir" butonuna tıklanır.

Ödev Gösterge Paneli

> Ödev Teslim ?

Talimatlar
Ödev PDF formatında yüklenmelidir.

Başlangıç Tarihi
22 Ağu 2022 15:34 +03

Teslim Tarihi
09 Eyl 2022 15:34 +03

Geribildirim Yayınlandığı Tarih
29 Ağu 2022 15:34 +03

Maks. Puan
100

Dosyayı Gönder

Yükle Gözden Geçir Tamamla

Başlık
Ad-SOYAD-1.pdf

Dosya Boyutu
56.63 KiB

Sözcük Sayısı
343

«9

Sayfa 1 / 1

Gönderiyi Önizle Gönderiyi İptal Et Turnitin'e Gönder «10

Gönderiyi Yükle

9

Gönderi ön izlemesi bu ekranda gösterilir.

10



Ödev kontrolü sonrasında "Turnitin'e Gönder" butonuna tıklanır.

Gönderi başarıyla yüklendi. [Dijital Onayı İndir](#)



> Ödev Teslim

Yazılı Ödev Başlığı

Yüklendi

Not

Benzerlik

Ad-SOYAD-1.pdf

08 Eyl 2022 13:05 +03

--

x% **12**



11

Gönderilen ödevin dijital makbuzu indirilebilir.



12

Ödevin benzerlik oranı bu alanda gösterilir.

✓ Gönderi başarıyla yüklendi. [Dijital Onayı İndir](#)



> Ödev Teslim ?

Yazılı Ödev Başlığı

Yüklendi

Not

Benzerlik

Ad-SOYAD-1.pdf

08 Eyl 2022 13:05 +03

--

■ x% **13**

13

Eğer ödev yeniden gönderilecek ise bu butona tıklanmalıdır.

