


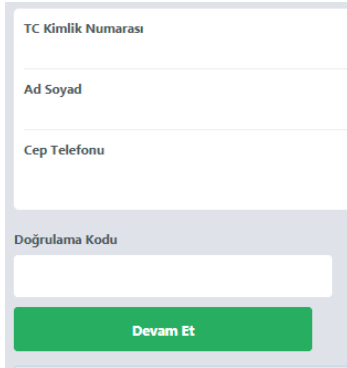
KURUM DIŐI YAZ OKULU DERS SEÇİM İŐLEMLERİ

- <https://ois.fbu.edu.tr/basvurular/kurumdisiyazokulu> adresinden giriş yapınız ve karşınıza gelen ekranda TC kimlik numarası ve cep telefonu numaranızı yazarak başvuru yap butonuna tıklayınız.



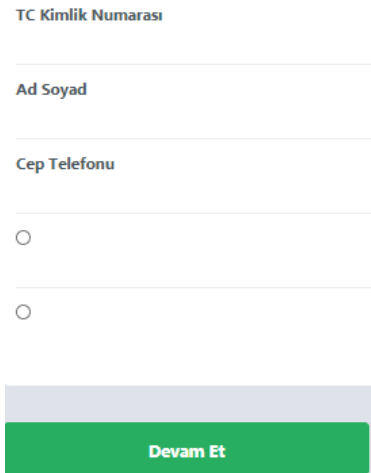
The screenshot shows the Fenerbahçe University logo at the top, followed by the text "Fenerbahçe Üniversitesi" and "YAZ OKULU DERS KAYIT FORMU". Below this, there is a small instruction: "Başvurunuzu gerçekleştirmek üzere doğrulama işlemi için lütfen TC Kimlik Numarası ve Cep Telefonu Numarası alanlarını doldurunuz." There are two input fields: "TC Kimlik Numarası" and "Cep Telefonu Numarası". Below these fields is a green button labeled "Başvuru Yap". At the bottom, there is a blue button labeled "Başvuru Takip Sayfası" and a small note: "Başvurunuzun durumunu görüntülemek, belge yüklemek ve bilgi değiştirmek için başvuru takip sayfasını kullanınız."

- Başvuru yap butonuna tıkladığınızda ekranda yazmış olduğunuz cep telefonu numaranıza doğrulama kodu gelecektir. Bu aşamada cep telefonunuza gelen doğrulama kodunu girerek devam et butonuna basınız.



The screenshot shows a form with three input fields: "TC Kimlik Numarası", "Ad Soyad", and "Cep Telefonu". Below these fields is a section labeled "Doğrulama Kodu" with a single input field. At the bottom of this section is a green button labeled "Devam Et".

- Yeni açılan sayfada üniversite bilgisini seçerek devam et butonunu tıklayınız.



The screenshot shows a form with three input fields: "TC Kimlik Numarası", "Ad Soyad", and "Cep Telefonu". Below these fields are two radio buttons. At the bottom of the form is a green button labeled "Devam Et".

- Yeni açılan sayfadan ilgili alanları doldurduktan sonra kimlik fotokopinizi ve Üniversitenizden aldığınız onaylı izin yazısını sisteme yüklemeniz ve almak istediğiniz dersi/dersleri seçtikten sonra ekle demeniz gerekmektedir. Bu işlemlerden sonra başvuru yap kısmını tıklayınız.

TC Kimlik Numarası
Ad Soyad
Üniversite
Program
Cep Telefonu
E-Posta Adresi
İsimli Bİ
İsimli İYER
İsimli Adres

Bazılarına publisite verime istediğim bilgileri ve sistemde istediğim bilgileri doğruluğunu ve bilgileri hatalı olmama durumunda dikkatli publisiteyi kabul ediyorum.
Kabul ediyorum

Seçimler
Kurslu Yoktur
Başvuru Yap

İstenen Tabanlı Dersler
Ders Kodu *
Ders Adı
Kredi
AKTS
Ücret


Ders Kodu *	Ders Adı	Kredi	AKTS	Ücret
AKAT102	Asulok Stüdyo ve İnterap	2	2	1

Ula

Kaplan Ücreti
Eklenme Durumu
Başvuru Açıklaması

Başvuru Yap

- Başvuru yap butonuna tıkladığınızda 1. Aşamada girmiş olduğunuz e-posta adresine pin kodu bilgisi gelecektir. Başvurunuzun onaylanması durumunda yaz okulu ücret bilgisiyle ilgili tarafınıza mail gönderilecektir. Aşağıda bulunan başvuru takip sayfasına gönderilen TC Kimlik numaranız ve daha önce gönderilen pin kodu ile giriş yapınız.



Fenerbahçe Üniversitesi
YAZ OKULU DERS KAYIT FORMU

Başvurunuzu gerçekleştirmek üzere doğrulama işlemi için lütfen TC Kimlik Numarası ve Cep Telefonu Numarası alanlarını doldurunuz.

TC Kimlik Numarası
Cep Telefonu Numarası

Başvuru Yap

Başvurunun durumunu görüntülemek, belge yüklemek ve bilgi değiştirmek için başvuru takip sayfasını kullanınız.
Başvuru Takip Sayfası


Fenerbahçe Üniversitesi

TC Kimlik No *
Pin Kodu *

Giriş Yap

- Başvuru takip ekranına giriş yaptıktan sonra dekontunuzu yükleyerek ödeme bildirimini yap butonuna tıklayınız. Daha sonra ders programınız tarafınıza mail olarak gönderilecektir.

Dekont :

[Dosya Seç](#)

Başvuru Durumu
Ödeme Bekleniyor

[Ödeme Bildirimi Yap](#)